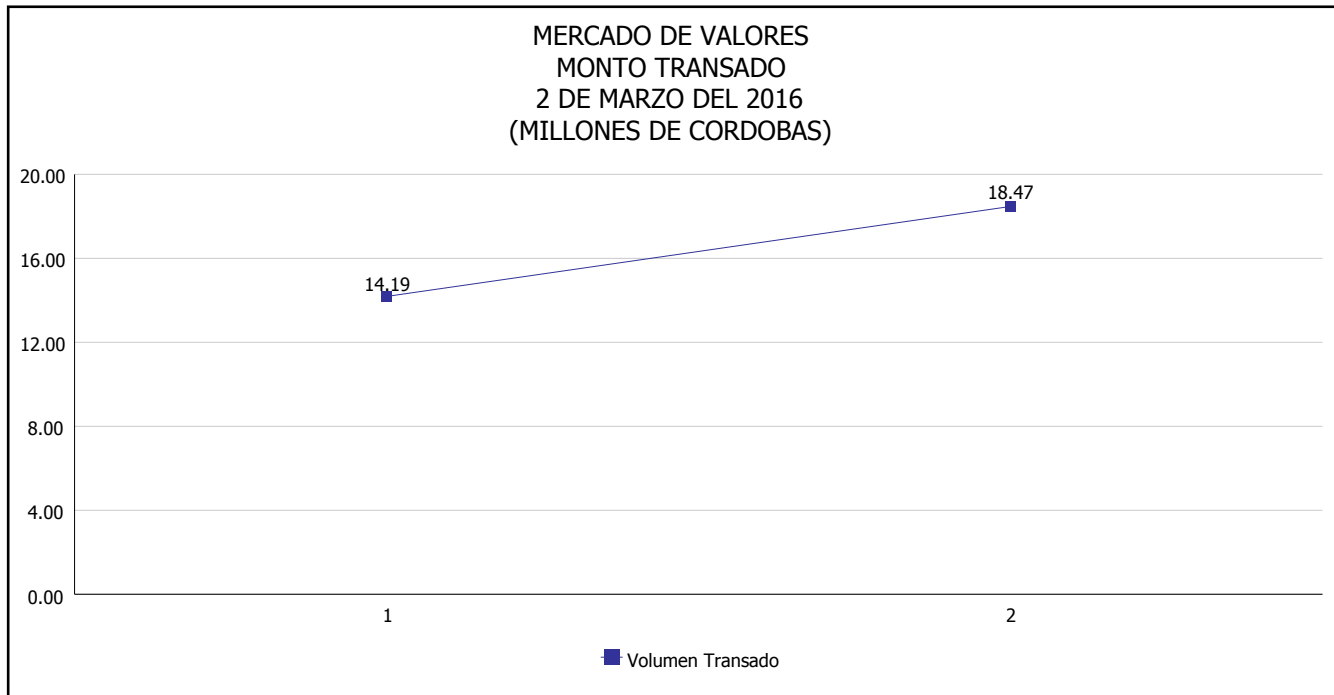


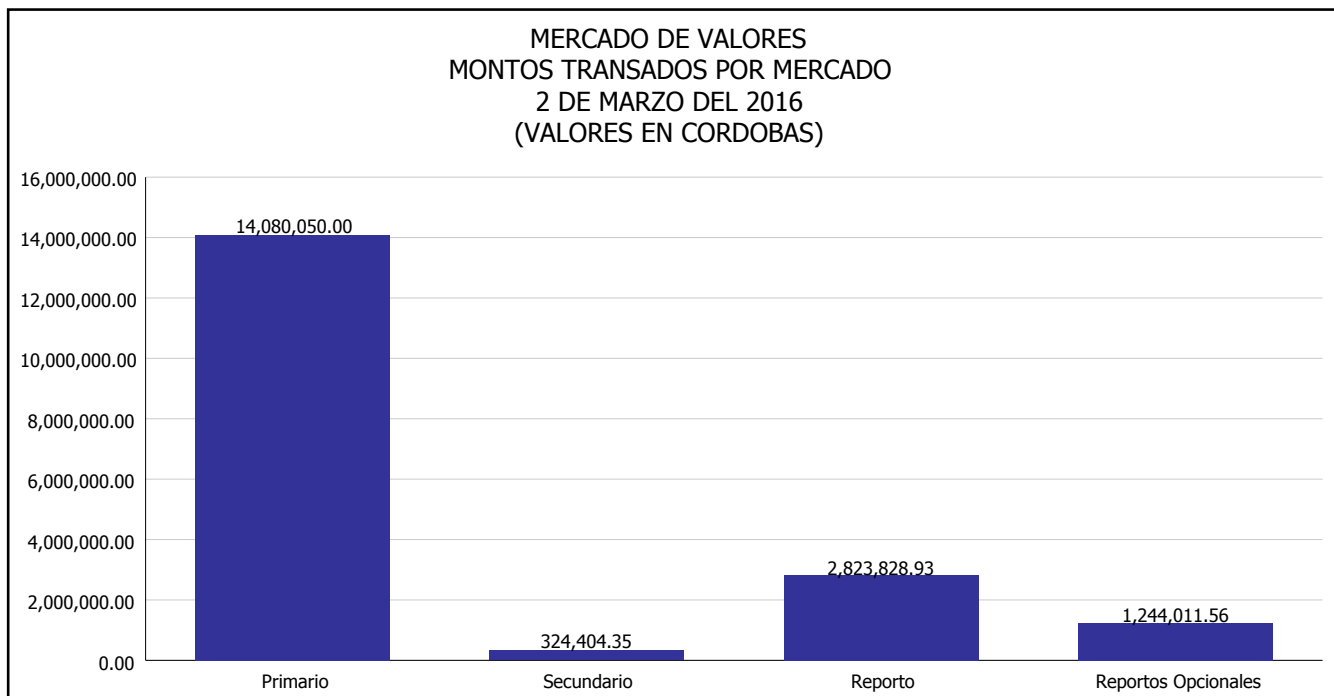


INTENDENCIA DE VALORES INFORME DIARIO MERCADO DE VALORES DE NICARAGUA

Superintendencia de Bancos y de Otras
Instituciones Financieras de Nicaragua



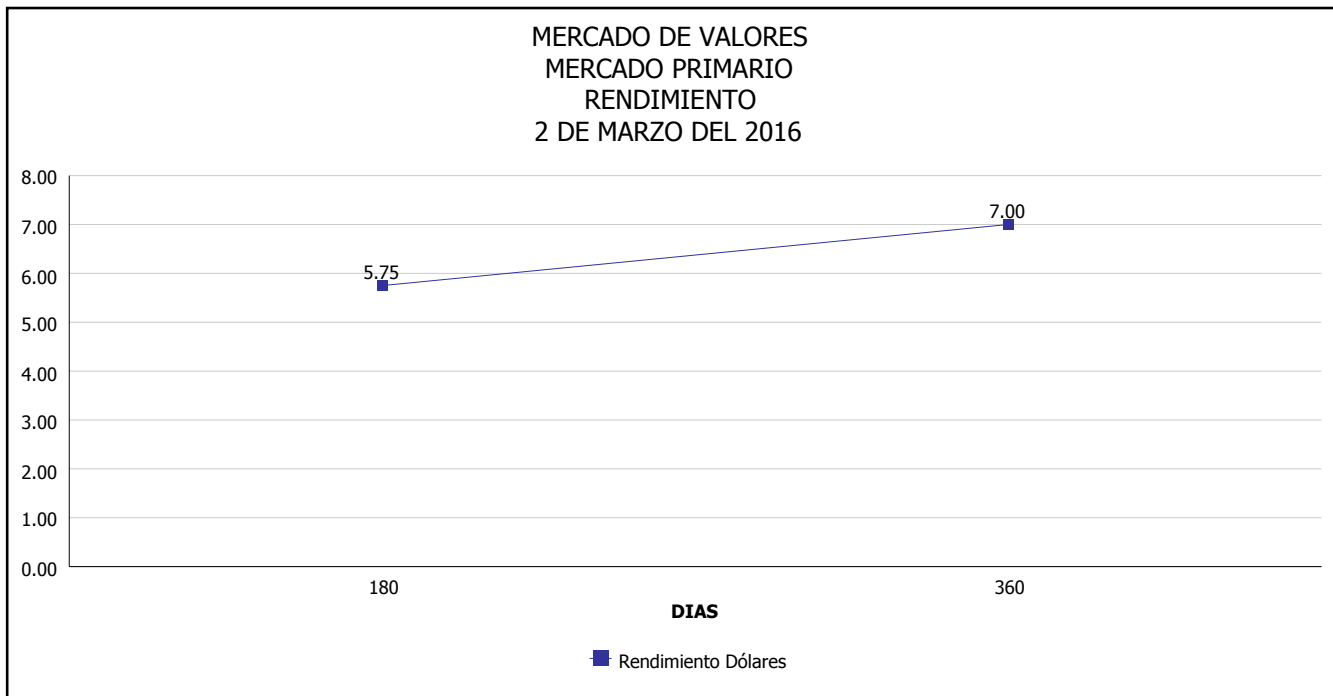
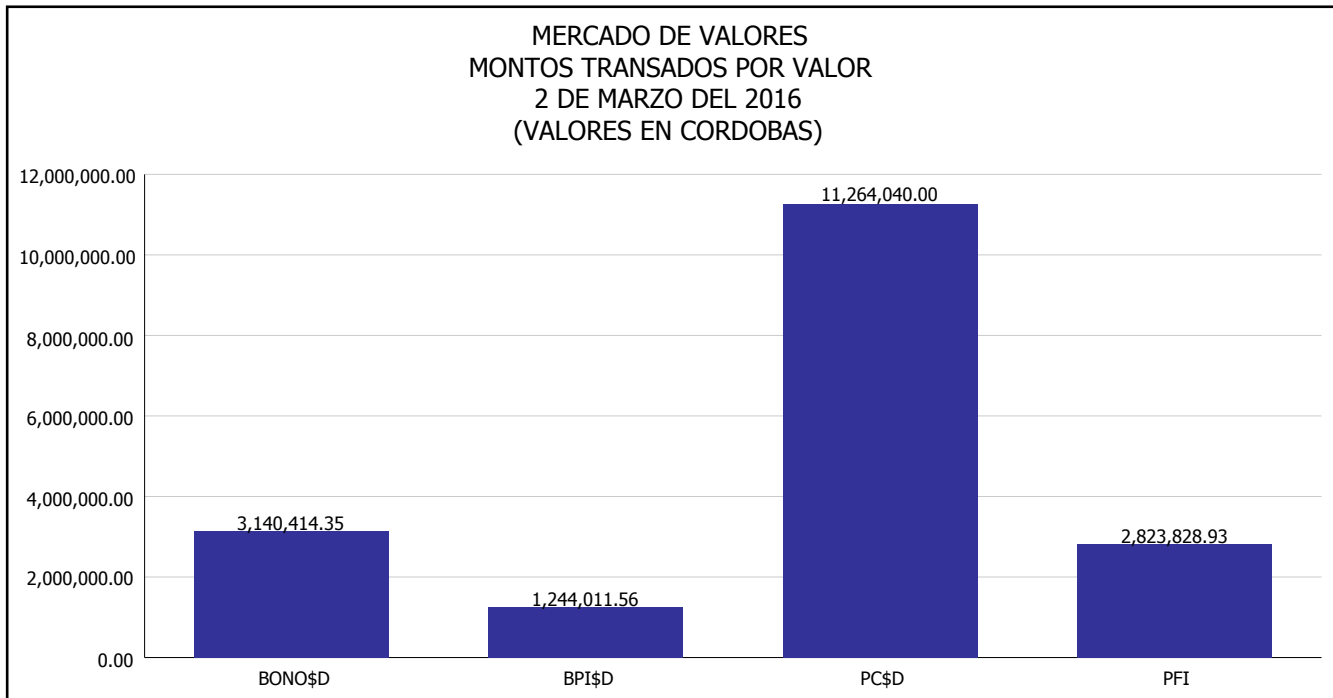
Del 1 al 2 de Marzo del 2016, en el mercado de valores se han transado C\$ 32,658,512.94





INTENDENCIA DE VALORES INFORME DIARIO MERCADO DE VALORES DE NICARAGUA

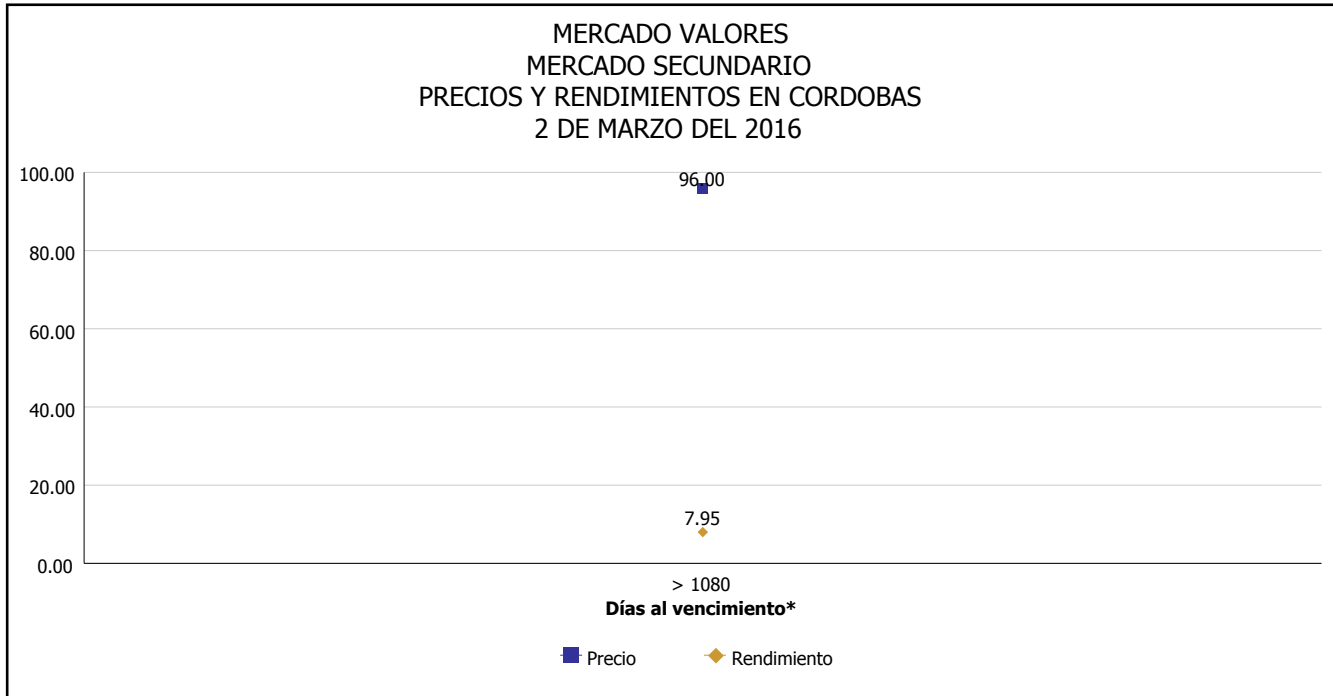
Superintendencia de Bancos y de Otras
Instituciones Financieras de Nicaragua



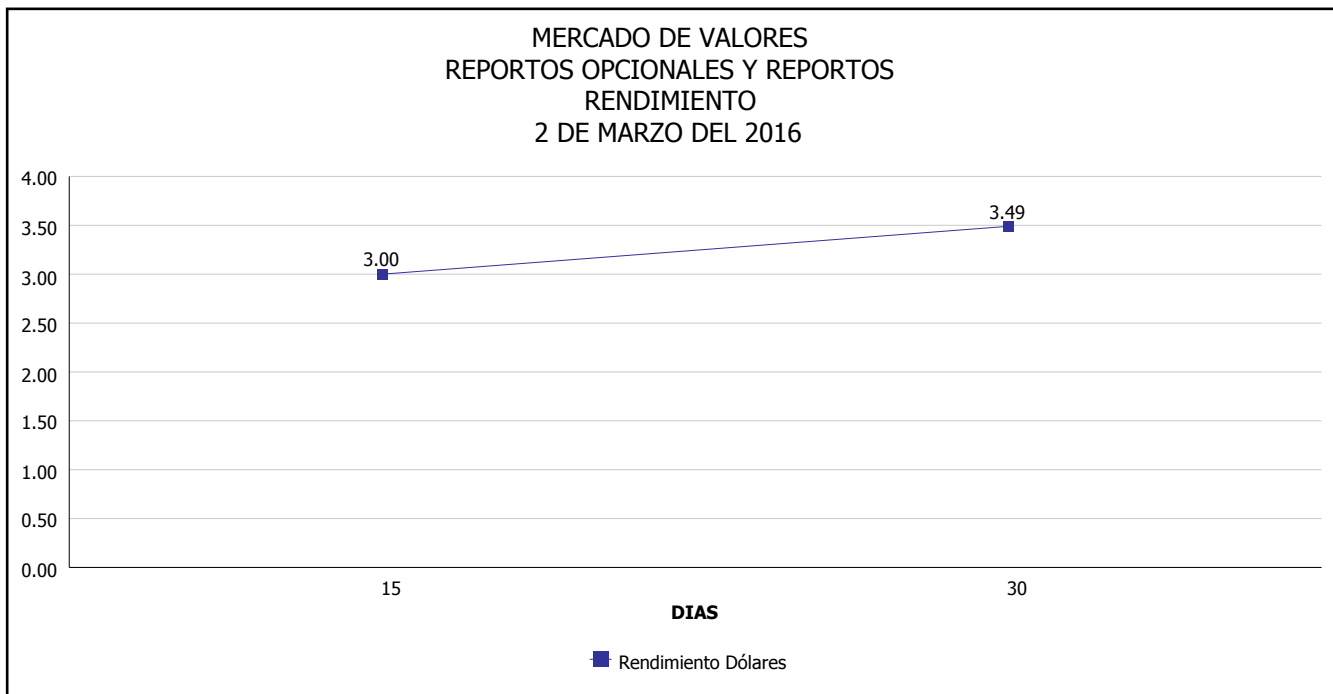


INTENDENCIA DE VALORES INFORME DIARIO MERCADO DE VALORES DE NICARAGUA

Superintendencia de Bancos y de Otras
Instituciones Financieras de Nicaragua



*Para los BPI se presentan años al vencimiento



Fuente: Bolsa de Valores de Nicaragua



Superintendencia de Bancos y de Otras
Instituciones Financieras de Nicaragua

**INTENDENCIA DE VALORES
INFORME DIARIO
MERCADO DE VALORES DE NICARAGUA**

HECHOS RELEVANTES EN MERCADOS INTERNACIONALES

Nueva York, 2 mar (EFE).- Wall Street cambió de rumbo en la última hora de contrataciones y el Dow Jones, su principal índice, cerró con un ascenso del 0.20%, gracias a la subida del petróleo y tras publicarse el Libro Beige de la Reserva Federal (Fed).

Ese indicador avanzó 34.24 puntos y terminó en 16,899.32 unidades, el selectivo S&P 500 subió 0.41% hasta 1,986.45 enteros y el índice compuesto del mercado Nasdaq progresó 0.29% hasta 4,703.42 unidades.

El barril de Texas, que llegó a perder los 34 dólares durante la mañana, cerró en Nueva York con un ascenso del 0.76% hasta 34.66 dólares y el crudo Brent subió 0.32% y terminó en Londres en 36.93 dólares.

Los inversores también estuvieron pendientes de la publicación del Libro Beige de la Fed, en el que se constata que la actividad económica aumentó en la mayoría de las regiones y un aumento del gasto de los consumidores.

Al final los principales sectores de Wall Street cerraron en positivo, entre los que destacaron el de materias primas (2.46%), el energético (2.42%), el financiero (1.06%), el tecnológico (0.26%) y el industrial (0.15%).

Exxon Mobil (1.75%) lideró las ganancias en el Dow Jones, por delante de Procter & Gamble (1.63%), IBM (1.44%), Verizon (1.30%), Chevron (1.18%), Merck (1.00%), General Electric (0.97%), JPMorgan (0.91%), Microsoft (0.70%) y American Express (0.56%).

Encabezó las pérdidas DuPont (-1.22%) por delante de Nike (-1.11%), Walt Disney (-0.67%), Visa (-0.43%), Walmart (-0.33%), McDonald's (-0.31%), UnitedHealth (-0.31%), Goldman Sachs (-0.29%), Boeing (-0.26%) y Pfizer (-0.20%).

Al cierre de la sesión bursátil, el oro subió a 1,241.1 dólares la onza, la rentabilidad de la deuda pública a diez años avanzó a 1.835% y el dólar perdió terreno frente al euro, cambiándose a 1.0871 dólares.

PRINCIPALES ÍNDICES BURSÁTILES EE-UU				
	CIERRE DEL DIA		VARIACIONES	
ÍNDICES	01/03/2016	02/03/2016	ABSOLUTA	RELATIVA
Dow Jones	16,865.08	16,899.32	34.24	0.20%
Nasdaq	4,689.60	4,703.42	13.82	0.29%
S&P	1,978.35	1,986.45	8.10	0.41%